



Schéma Electrique : depuis modèles 1977

NOMENCLATURE DES FAISCEAUX

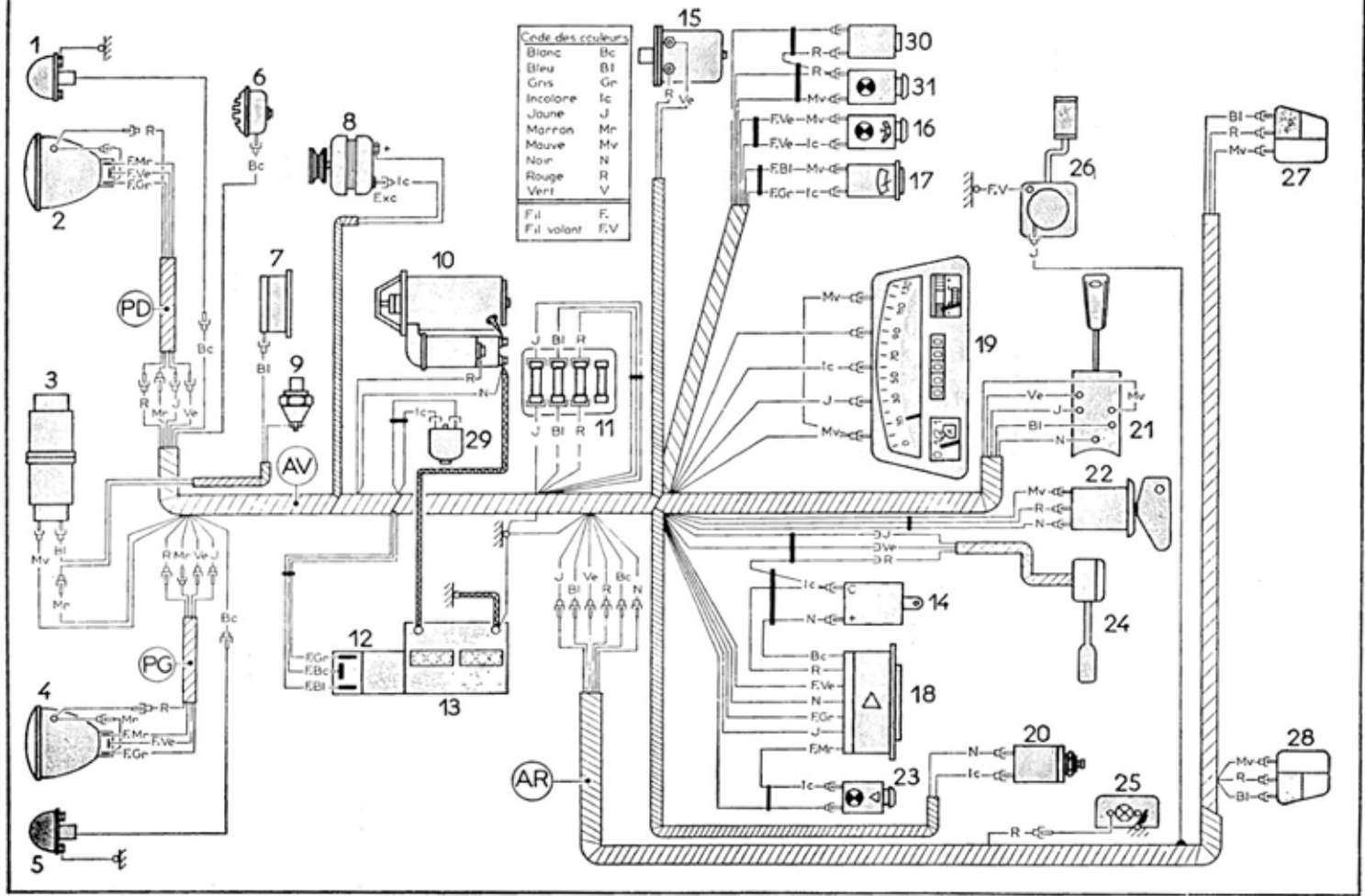
| | | | |
|-------------|------------------|-----|--------------------------|
| Sans repère | Faisceau avant | P.G | Faisceau de phare gauche |
| AR | Faisceau arrière | P.D | Faisceau de phare droit |
| | | F.V | Fil volant |

NOMENCLATURE DES PIECES

| Rep. | Désignation et Position | Rep. | Désignation et Position |
|------|---|------|--|
| 1 | Clignotant avant droit..... 12 | 18 | Interrupteur de signal de détresse .. 12 à 14 |
| 2 | Phare droit : | 19 | Tableau de bord : |
| | - Feu de route 27 | | - Eclairer 22 |
| | - Feu de croisement 26 | | - Voltmètre 17 |
| | - Lanterne 23 | | - Récepteur de jauge 16 |
| 3 | Bobine d'allumage 4 - 5 | 20 | Contacteur de stop..... 19 |
| 4 | Phare gauche : | 21 | Commutateur d'éclairage 21 à 27 |
| | - Feu de route 25 | 22 | Contacteur antivol..... 4 à 5 |
| | - Feu de croisement 24 | 23 | Voyant de signal de détresse 14 |
| | - Lanterne 21 | 24 | Commutateur des clignotants 10-11 |
| 5 | Clignotant avant gauche 9 | 25 | Plafonnier 20 |
| 6 | Avertisseur sonore 27 | 26 | Rhéostat de jauge 16 |
| 7 | Allumeur 4 - 5 | 27 | Bloc des feux arrière droit : |
| 8 | Alternateur 7 | | - Clignotant 13 |
| 9 | Mano-contact d'huile moteur (2 CV 6) 15 | | - Stop 19 |
| 10 | Démarrreur 2 à 4 | | - Lanterne 22 |
| 11 | Boîtes à fusibles..... 9-19-21-23 | 28 | Bloc des feux arrière gauche : |
| 12 | Régulateur de tension 7 | | - Clignotant 10 |
| 13 | Batterie 1 | | - Stop 18 |
| 14 | Centrale clignotante..... 10-11 | | - Lanterne 20 |
| 15 | Moteur d'essuie-glace 8-9 | 29 | Contacteur de niveau sur bocal de frein 19 |
| 16 | Voyant de pression d'huile 15 | 30 | Bouton-poussoir de contrôle de voyant de Nivocode 18 |
| 17 | Interrupteur d'essuie-glace 9 | 31 | Voyant de Nivocode 18 |

SCHEMA ÉLECTRIQUE DEPUIS MODÈLES 1977 (voir légende page suivante)

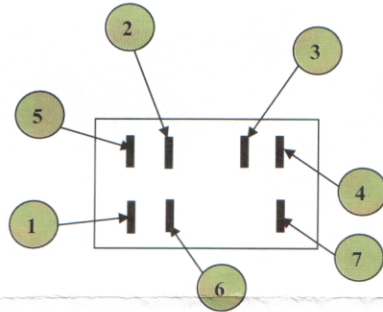
| Code des couleurs | |
|-------------------|-----|
| Blanc | Bc |
| Bleu | Bl |
| Gris | Gr |
| Incolore | Ic |
| Jaune | J |
| Marron | Mr |
| Mouve | Mv |
| Noir | N |
| Rouge | R |
| Vert | V |
| Fil | F |
| Fil volant | F.V |





Branchements pour 3120000

BOUTON WARNING Rectangulaire



MOTEUR ESSUIE GLACE (PARTIE FEMELLE)

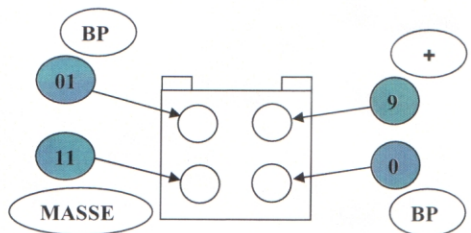
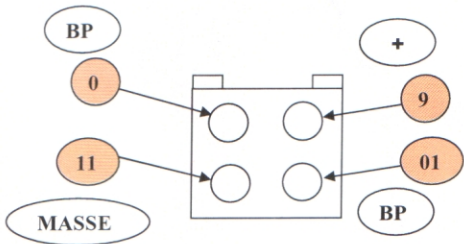


Tableau de Bord

RÉGULATEUR

CP ROUGE → (+)

CP NOIR → **Excitation**

CP MARRON → (-)

ANTIVOL (3 fils)

CF4 NOIR → (+)

CF4 VIOLET → **Contact**

CF4 ROUGE → **Démarrreur**

COMMODO (5 fils)

CØ4 NOIR → (+)

CØ4 VERT → **Codes**

CØ4 BLEU → **Klaxon**

CØ4 ROUGE → **Veilleuses**

CØ4 JAUNE → **Phares**